

**BẢNG CÂN ĐỐI KẾ TOÁN (BCTC RIÊNG)**

Tại ngày 30 tháng 06 năm 2016

Đơn vị tính: VND

TÀI SẢN	Mã số	Thuyết minh	Số cuối kỳ	Số đầu năm
1	2	3	4	5
<b>A - TÀI SẢN NGẮN HẠN</b>	<b>100</b>		<b>3.865.896.272.894</b>	<b>3.378.483.191.311</b>
<b>I. Tiền và các khoản tương đương tiền</b>	<b>110</b>		<b>283.217.774.150</b>	<b>338.719.465.249</b>
1. Tiền	111	V.01	224.217.774.150	253.719.465.249
2. Các khoản tương đương tiền	112		59.000.000.000	85.000.000.000
<b>II. Các khoản đầu tư tài chính ngắn hạn</b>	<b>120</b>	<b>V.02</b>	<b>1.564.767.893.344</b>	<b>1.089.586.278.195</b>
1. Chứng khoán kinh doanh	121		114.703.635.849	58.950.933.572
2. Dự phòng giảm giá chứng khoán kinh doanh (*)	122	-	24.869.125.838	- 23.681.657.589
3. Đầu tư nắm giữ đến ngày đáo hạn	123		1.474.933.383.333	1.054.317.002.212
<b>III. Các khoản phải thu ngắn hạn</b>	<b>130</b>		<b>835.387.259.367</b>	<b>593.996.939.097</b>
1. Phải thu của khách hàng	131		877.004.661.839	616.776.833.121
1.1. Phải thu về hợp đồng bảo hiểm	131.1	V.25.1	877.004.661.839	616.776.833.121
1.2. Phải thu khác của khách hàng	131.2		-	-
2. Trả trước cho người bán	132		3.805.600.717	2.554.626.158
4. Các khoản phải thu khác	135	V.03	178.407.396.986	184.465.985.419
5. Dự phòng phải thu ngắn hạn khó đòi (*)	139	-	223.830.400.176	- 209.800.505.601
<b>IV. Hàng tồn kho</b>	<b>140</b>		<b>5.721.949.481</b>	<b>4.099.920.334</b>
1. Hàng tồn kho	141	V.04	5.721.949.481	4.099.920.334
<b>V. Tài sản ngắn hạn khác</b>	<b>150</b>		<b>344.618.632.521</b>	<b>342.742.488.478</b>
1. Chi phí trả trước ngắn hạn	151	V.25.3	322.780.210.273	333.349.108.022
1.1. Chi phí hoa hồng chưa phân bổ	151.1		166.403.287.524	179.165.126.567
1.2. Chi phí trả trước ngắn hạn khác	151.2		156.376.922.749	154.183.981.455
5. Tài sản ngắn hạn khác	158		21.838.422.248	9.393.380.456
<b>VIII- Tài sản tái bảo hiểm</b>	<b>190</b>	<b>V.25.5</b>	<b>832.182.764.031</b>	<b>1.009.338.099.958</b>
1. Dự phòng phí nhượng tái bảo hiểm	191		249.507.138.320	317.749.204.883
2. Dự phòng bồi thường nhượng tái bảo hiểm	192		582.675.625.711	691.588.895.076
<b>B - TÀI SẢN DÀI HẠN (200 = 210 + 220 + 240 +</b>	<b>200</b>		<b>1.250.987.085.502</b>	<b>1.524.310.630.643</b>
<b>I- Các khoản phải thu dài hạn</b>	<b>210</b>		<b>94.988.540.717</b>	<b>9.461.954.418</b>
4. Phải thu dài hạn khác	218	V.07	94.988.540.717	9.461.954.418
4.1. Kỳ quỹ bảo hiểm	218.1		6.000.000.000	6.000.000.000
4.2. Phải thu dài hạn khác	218.2		88.988.540.717	3.461.954.418
<b>II. Tài sản cố định</b>	<b>220</b>		<b>455.205.766.650</b>	<b>452.584.661.535</b>
1. Tài sản cố định hữu hình	221	V.08	141.056.557.696	136.990.889.712
- Nguyên giá	222		263.142.790.739	255.114.322.350
- Giá trị hao mòn lũy kế (*)	223	-	122.086.233.043	- 118.123.432.638
3. Tài sản cố định vô hình	227	V.10	296.570.754.381	301.164.436.887
- Nguyên giá	228		354.244.973.547	354.205.073.547
- Giá trị hao mòn lũy kế (*)	229	-	57.674.219.166	- 53.040.636.660
4. Chi phí xây dựng cơ bản dở dang	230	V.11	17.578.454.573	14.429.334.936
<b>III. Bất động sản đầu tư</b>	<b>240</b>	<b>V.12</b>	<b>35.198.529.401</b>	<b>35.815.768.131</b>
- Nguyên giá	241		40.605.175.698	40.605.175.698
- Giá trị hao mòn lũy kế (*)	242	-	5.406.646.297	- 4.789.407.567
<b>IV. Các khoản đầu tư tài chính dài hạn</b>	<b>250</b>		<b>647.727.701.437</b>	<b>1.005.978.325.675</b>
1. Đầu tư vào công ty con	251		210.058.000.000	210.058.000.000
2. Đầu tư vào công ty liên kết, liên doanh	252		152.781.309.450	152.781.309.450
3. Đầu tư góp vốn vào đơn vị khác	253	V.13	75.109.543.148	199.055.804.898
4. Dự phòng đầu tư tài chính dài hạn(*)	254	-	3.221.151.161	- 5.583.169.794
5. Đầu tư nắm giữ đến ngày đáo hạn	255		213.000.000.000	449.666.381.121
<b>V. Tài sản dài hạn khác</b>	<b>260</b>		<b>17.866.547.297</b>	<b>20.469.920.884</b>
1. Chi phí trả trước dài hạn	261	V.14	14.006.200.870	16.609.574.457

2. Tài sản thuế thu nhập hoãn lại	262	V.21	3.860.346.427	3.860.346.427
<b>TỔNG CỘNG TÀI SẢN (270 = 100 + 200)</b>	<b>270</b>		<b>5.116.883.358.396</b>	<b>4.902.793.821.954</b>


<b>NGUỒN VỐN</b>				
1	2	3	4	
<b>A - NỢ PHẢI TRẢ (300 = 310 + 330)</b>	<b>300</b>		<b>3.045.411.066.328</b>	<b>2.805.594.512.525</b>
<b>I. Nợ ngắn hạn</b>	<b>310</b>		<b>3.045.066.542.541</b>	<b>2.805.440.343.805</b>
1. Vay và nợ ngắn hạn	311	V.15	-	-
2. Phải trả cho người bán	312		634.713.469.519	360.997.398.706
2.1. Phải trả về hợp đồng bảo hiểm	312.1	V.25.2	634.713.469.519	360.997.398.706
3. Người mua trả tiền trước	313		64.756.869.691	-
4. Thuế và các khoản phải nộp Nhà nước	314	V.16	44.235.943.077	47.088.296.046
5. Phải trả người lao động	315		53.541.520.979	89.483.997.283
8. Các khoản phải trả, phải nộp ngắn hạn khác	319	V.18	38.756.288.092	30.284.831.074
9. Doanh thu hoa hồng chưa được hưởng	319.1		70.084.049.700	78.795.742.300
10. Doanh thu chưa thực hiện ngắn hạn	319.2		7.150.186.947	53.283.119.628
12. Quỹ khen thưởng, phúc lợi	323		39.336.678.641	11.641.124.523
14. Dự phòng nghiệp vụ	329	V.25.4	2.092.491.535.895	2.133.865.834.245
14.1. Dự phòng phí bảo hiểm gốc và nhận tái bảo hiểm	329.1		1.224.504.248.421	1.204.630.737.870
14.2. Dự phòng bồi thường bảo hiểm gốc và nhận tái	329.2		777.277.388.990	851.128.397.221
14.3. Dự phòng dao động lớn	329.3		90.709.898.484	78.106.699.154
<b>II. Nợ dài hạn</b>	<b>330</b>		<b>344.523.787</b>	<b>154.168.720</b>
3. Phải trả dài hạn khác	333		153.168.730	154.168.720
<b>B - VỐN CHỦ SỞ HỮU (400 = 410)</b>	<b>400</b>		<b>2.071.472.292.068</b>	<b>2.097.199.309.429</b>
<b>Vốn chủ sở hữu</b>	<b>410</b>	V.22	<b>2.071.472.292.068</b>	<b>2.097.199.309.429</b>
1. Vốn đầu tư của chủ sở hữu	411		830.498.888.000	830.498.888.000
2. Thặng dư vốn cổ phần	412		1.057.985.186.449	1.057.985.186.449
9. Quỹ dự trữ bắt buộc	419		64.052.790.161	64.052.790.162
10. Quỹ khác thuộc vốn chủ sở hữu	420		28.085.153.439	27.849.042.813
11. Lợi nhuận sau thuế chưa phân phối	421		90.850.274.019	116.813.402.005
<b>Tổng cộng nguồn vốn (440 = 300 + 400)</b>	<b>440</b>		<b>5.116.883.358.396</b>	<b>4.902.793.821.954</b>

Người lập biểu



Sái Văn Hưng

Kế toán trưởng



Lê Minh Trí

Lập ngày 29 tháng 07 năm 2016

Tổng Giám đốc



Lê Văn Thành

Đơn vị báo cáo: **TỔNG CÔNG TY CP BẢO MINH**  
Địa chỉ: 26 Tôn Thất Đạm - Q1 - Tp.HCM

(Ban hành theo TT số 232/2012/TT-BTC  
ngày 28/12/2012 của BTC)

## BÁO CÁO KẾT QUẢ HOẠT ĐỘNG KINH DOANH (BCTC RIÊNG)

Quý 2 năm 2016

### PHẦN I- BÁO CÁO KẾT QUẢ HOẠT ĐỘNG KINH DOANH TỔNG HỢP

Đơn vị tính: VND

Chỉ tiêu	Mã số	Lũy Kế Năm nay	Lũy Kế Năm trước	Quý 1/2016	Quý 1/2015
1	2	4	5	5	6
1. Doanh thu thuần hoạt động kinh doanh bảo hiểm	10	1.211.094.033.358	1.065.261.678.643	598.567.239.660	547.048.677.522
2. Doanh thu kinh doanh bất động sản đầu tư	11	-	-	-	-
3. Doanh thu hoạt động tài chính	12	160.672.589.894	104.455.437.796	142.872.997.268	80.208.819.943
4. Thu nhập khác	13	644.220.105	1.015.275.989	142.009.119	870.795.835
5. Tổng chi phí hoạt động kinh doanh bảo hiểm	20	1.166.811.820.330	971.806.199.506	612.448.108.079	495.964.894.917
6. Giá vốn bất động sản đầu tư	21	-	-	-	-
7. Chi phí hoạt động tài chính	22	47.360.374.915	27.309.901.499	28.926.849.445	26.275.121.691
8. Chi phí quản lý doanh nghiệp	23	58.551.762.330	78.978.761.706	27.201.067.777	27.622.003.963
9. Chi phí khác	24	362.607.305	1.055.057.638	221.946.838	214.778.094
10. Tổng lợi nhuận kế toán trước thuế (50=10+11+12+13-20-21-22-23-24)	50	99.324.278.477	91.582.472.078	72.784.273.908	62.915.570.126
11. Chi phí thuế TNDN hiện hành	51	17.042.632.053	13.225.062.015	12.699.829.676	7.935.616.502
12. Chi phí thuế TNDN hoãn lại	52	-	-	-	-
13. Lợi nhuận sau thuế thu nhập doanh nghiệp (60=50-51-52)	60	82.281.646.424	78.357.410.063	60.084.444.232	54.979.953.624
14. Lãi cơ bản trên cổ phiếu (*)	70	1.046	1.038	764	728


**PHẦN II- BÁO CÁO KẾT QUẢ HOẠT ĐỘNG KINH DOANH THEO HOẠT ĐỘNG**

Đơn vị tính: VND

Chỉ tiêu	Mã số	Thuyết minh	Lũy Kế Năm nay	Lũy Kế Năm trước	Quý 2/2016	Quý 2/2015
1	2	3	4	5	5	6
<b>1. Doanh thu phí bảo hiểm (01 = 01.1+01.2-01.3)</b>	<b>1</b>	<b>VI.26.1</b>	<b>1.540.874.942.336</b>	<b>1.389.606.918.034</b>	<b>761.588.629.643</b>	<b>716.572.700.454</b>
- Phí bảo hiểm gốc	01.1		1.395.916.468.554	1.322.114.914.264	655.158.295.959	578.085.212.808
- Phí nhận tái bảo hiểm	01.2		164.831.984.336	150.567.668.587	98.962.442.441	102.987.791.459
- Tăng (giảm) dự phòng phí bảo hiểm gốc và nhận tái bảo hiểm	01.3		19.873.510.555	83.075.664.817	7.467.891.242	35.499.696.187
<b>2. Phí nhượng tái bảo hiểm (02 = 02.1-02.2)</b>	<b>2</b>	<b>VI.26.2</b>	<b>400.827.275.136</b>	<b>380.047.385.078</b>	<b>201.272.362.973</b>	<b>199.489.949.086</b>
- Tổng phí nhượng tái bảo hiểm	02.1		332.585.208.562	348.374.655.351	172.599.133.496	165.354.243.200
- Tăng (giảm) dự phòng phí nhượng tái bảo hiểm	02.2		68.242.066.574	31.672.729.727	28.673.229.477	34.135.705.886
<b>3. Doanh thu phí bảo hiểm thuần (03 = 01-02)</b>	<b>3</b>		<b>1.140.047.667.199</b>	<b>1.009.559.532.957</b>	<b>560.316.266.669</b>	<b>517.082.751.369</b>
<b>4. Hoa hồng nhượng tái bảo hiểm và doanh thu khác hoạt động kinh doanh bảo hiểm (04 = 04.1 + 04.2)</b>	<b>4</b>		<b>71.046.366.159</b>	<b>55.702.145.686</b>	<b>38.250.972.991</b>	<b>29.965.926.153</b>
- Hoa hồng nhượng tái bảo hiểm	04.1	VI.27.1	70.865.623.244	55.403.282.447	38.167.689.802	29.795.872.933
- Doanh thu khác hoạt động kinh doanh bảo hiểm	04.2	VI.27.2	180.742.915	298.863.239	83.283.189	170.053.220
<b>5. Doanh thu thuần hoạt động kinh doanh bảo hiểm (10= 03+04)</b>	<b>10</b>		<b>1.211.094.033.358</b>	<b>1.065.261.678.643</b>	<b>598.567.239.660</b>	<b>547.048.677.522</b>
<b>6. Chi bồi thường (11 = 11.1 - 11.2)</b>	<b>11</b>		<b>622.640.330.149</b>	<b>657.545.377.239</b>	<b>328.487.640.653</b>	<b>341.740.451.390</b>
- Tổng chi bồi thường	11.1		623.897.114.162	659.165.936.820	328.715.389.106	342.735.639.018
- Các khoản giảm trừ (Thu đòi người thứ 3 bồi hoàn, thu hàng đã xử lý bồi thường 100%)	11.2		1.256.784.013	1.620.559.581	227.748.453	995.187.628
<b>7. Thu bồi thường nhượng tái bảo hiểm</b>	<b>12</b>		<b>151.680.304.488</b>	<b>272.010.423.943</b>	<b>75.379.626.951</b>	<b>134.756.219.460</b>
<b>8. Tăng (giảm) dự phòng bồi thường bảo hiểm gốc và nhận tái bảo hiểm</b>	<b>13</b>		<b>73.851.008.239</b>	<b>136.934.713.251</b>	<b>9.258.330.111</b>	<b>45.689.657.169</b>
<b>9. Tăng (giảm) dự phòng bồi thường nhượng tái bảo hiểm</b>	<b>14</b>		<b>108.913.269.374</b>	<b>131.911.586.981</b>	<b>12.723.115.036</b>	<b>27.614.328.005</b>
<b>10. Tổng chi bồi thường bảo hiểm (15 = 11-12+13-14)</b>	<b>15</b>	<b>VI.28.1</b>	<b>506.022.286.796</b>	<b>380.511.827.026</b>	<b>275.089.458.849</b>	<b>225.059.561.093</b>
<b>11. Tăng (giảm) dự phòng dao động lớn</b>	<b>16</b>		<b>12.281.632.443</b>	<b>11.243.079.275</b>	<b>5.815.216.049</b>	<b>5.157.279.681</b>
<b>12. Chi phí khác hoạt động kinh doanh bảo hiểm (17 = 17.1 + 17.2)</b>	<b>17</b>	<b>VI.28.2</b>	<b>648.507.901.090</b>	<b>580.051.293.205</b>	<b>331.543.433.180</b>	<b>265.748.054.143</b>
- Chi hoa hồng bảo hiểm	17.1		208.273.601.542	184.374.658.880	97.050.373.370	75.962.188.903
- Chi phí khác hoạt động kinh doanh bảo hiểm	17.2		440.234.299.548	395.676.634.325	234.493.059.810	189.785.865.239


13. Tổng chi phí hoạt động kinh doanh bảo hiểm (18 = 15 + 16 + 17)	18		1.166.811.820.330	971.806.199.506	612.448.108.079	495.964.894.917
14. Lợi nhuận gộp hoạt động kinh doanh bảo hiểm (19= 10 - 18)	19		44.282.213.028	93.455.479.137	- 13.880.868.419	51.083.782.606
18. Doanh thu hoạt động tài chính	23	VI.29	160.672.589.894	104.455.437.796	142.872.997.268	80.208.819.943
19. Chi phí hoạt động tài chính	24	VI.30	47.360.374.915	27.309.901.499	28.926.849.445	26.275.121.691
20. Lợi nhuận gộp hoạt động tài chính (25 = 23 - 24)	25		113.312.214.979	77.145.536.297	113.946.147.823	53.933.698.252
21. Chi phí quản lý doanh nghiệp	26	VI.33.1	58.551.762.330	78.978.761.706	27.201.067.777	27.622.003.963
22. Lợi nhuận thuần từ hoạt động kinh doanh (30= 19 + 22 + 25 - 26)	30		99.042.665.677	91.622.253.727	72.864.211.627	62.259.552.385
23. Thu nhập khác	31		644.220.105	1.015.275.989	142.009.119	870.795.835
24. Chi phí khác	32		362.607.305	1.055.057.638	221.946.838	214.778.094
25. Lợi nhuận khác (40 = 31 - 32)	40		281.612.800	- 39.781.649	- 79.937.719	656.017.741
26. Tổng lợi nhuận kế toán trước thuế (50= 30 + 40)	50		99.324.278.477	91.582.472.078	72.784.273.908	62.915.570.126
26.1. Các khoản giảm trừ	50.1		- 14.111.118.211	- 31.468.553.829	- 9.285.125.526	- 26.844.586.029
26.2. Lợi nhuận chịu thuế	50.2		85.213.160.266	60.113.918.249	63.499.148.382	36.070.984.097
27. Chi phí thuế TNDN hiện hành	51	VI.31	17.042.632.053	13.225.062.015	12.699.829.676	7.935.616.502
29. Lợi nhuận sau thuế thu nhập doanh nghiệp (60 = 50 - 51 - 52)	60		82.281.646.424	78.357.410.063	60.084.444.232	54.979.953.624
30. Lãi cơ bản trên cổ phiếu (*)	70		1.046	1.038	764	728

Người lập biểu



Sài Văn Hưng

Kế toán trưởng



Lê Minh Trí



**LƯU CHUYỂN TIỀN TỆ (BCTC RIÊNG)**

(Theo phương pháp gián tiếp)

Quý 2 năm 2016

Chỉ tiêu	Mã số	Đơn vị tính: VND	
		2016 - 6 tháng	2015 - 6 tháng
<b>I. Lưu chuyển tiền từ hoạt động kinh doanh</b>			
1. Lợi nhuận trước thuế	01	99.002.711.600	91.582.472.078
2. Điều chỉnh cho các khoản			
- Khấu hao TSCĐ	02	9.531.298.611	8.662.913.319
- Các khoản dự phòng	03	150.468.865.484	128.661.008.187
- Lãi, lỗ chênh lệch tỷ giá hối đoái chưa thực hiện	04	(748.720.715)	(767.416.170)
- Lãi, lỗ từ hoạt động đầu tư	05	(112.928.002.377)	(77.086.954.738)
- Chi phí lãi vay	06	1.236.477	16.515.057
3. Lợi nhuận từ hoạt động kinh doanh trước thay đổi vốn lưu động	08	145.327.389.080	151.068.537.734
- Tăng giảm các khoản phải thu	09	(355.124.233.977)	(236.829.197.986)
Phải thu hoạt động BH Gốc	09a	(76.610.279.338)	(57.955.654.352)
Phải thu hoạt động BH Nhận Tái	09b	(25.677.560.951)	(1.567.374.858)
Phải thu hoạt động BH Nhượng tái	09c	(159.190.962.987)	(77.591.008.704)
Phải thu hoạt động khác	09d	(93.645.430.701)	(99.715.160.072)
Phải thu/trả đơn vị nội bộ	09e	-	-
- Tăng giảm hàng tồn kho	10	(1.622.029.147)	(358.036.369)
- Tăng giảm các khoản phải trả (không kể lãi vay phải trả, thuế thu nhập phải nộp)	11	249.601.227.771	73.745.939.385
Phải trả hoạt động BH Gốc	11a	83.007.165.179	29.805.465.119
Phải trả hoạt động BH Nhận Tái	11b	10.243.584.056	11.616.241.464
Phải trả hoạt động BH Nhượng tái	11c	203.728.449.898	41.067.068.660
Phải trả hoạt động khác	11d	(11.435.495.067)	17.697.255.514
Phải trả CBCNV	11e	(35.942.476.295)	(26.440.091.373)
- Tăng giảm Chi phí trả trước	12	1.523.738.213	(157.985.862)
- Tiền lãi vay đã trả	13	(1.236.477)	(16.515.057)
- Thuế thu nhập doanh nghiệp đã nộp	14	15.913.331.894	(11.673.364.827)
- Tiền thu khác từ hoạt động kinh doanh	15	-	-
- Tiền chi khác từ hoạt động kinh doanh	16	(94.202.429.577)	(10.679.717.003)
<b>Lưu chuyển tiền thuần từ hoạt động kinh doanh</b>	20	<b>(38.584.242.219)</b>	<b>(34.900.339.986)</b>
<b>II. Lưu chuyển tiền từ hoạt động đầu tư</b>			
1. Tiền chi để mua sắm, xây dựng TSCĐ và các tài sản dài hạn khác	21	(11.535.164.996)	(15.224.149.736)
2. Tiền thu từ thanh lý, nhượng bán TSCĐ và các tài sản dài hạn khác	22	363.271.636	692.319.554
3. Tiền chi cho vay, mua các công cụ nợ của đơn vị khác	23	(116.930.990.911)	639.343.809.076
4. Tiền thu hồi cho vay, bán lại các công cụ nợ của đơn vị khác	24	-	(537.485.337.285)
5. Tiền chi đầu tư góp vốn vào đơn vị khác	25	-	-
6. Tiền thu hồi đầu tư góp vốn vào đơn vị khác	26	-	-
7. Tiền thu lãi cho vay, cổ tức và lợi nhuận được chia	27	110.436.714.676	76.676.694.786
<b>Lưu chuyển tiền thuần từ hoạt động đầu tư</b>	30	<b>(17.666.169.595)</b>	<b>164.003.336.395</b>
<b>III. Lưu chuyển tiền từ hoạt động tài chính</b>			
1. Tiền thu từ phát hành cổ phiếu, nhận vốn góp của chủ sở hữu	31	-	-
2. Tiền chi trả vốn góp cho các chủ sở hữu, mua lại cổ phiếu của doanh nghiệp đã phát hành	32	-	-
3. Tiền vay ngắn hạn, dài hạn nhận được	33	-	-
4. Tiền chi trả nợ gốc vay	34	-	-
5. Tiền chi trả nợ thuê tài chính	35	-	-
6. Cổ tức, lợi nhuận đã trả cho chủ sở hữu	36	-	(75.500.000.000)
<b>Lưu chuyển tiền thuần từ hoạt động tài chính</b>	40	<b>-</b>	<b>(75.500.000.000)</b>

**LƯU CHUYỂN TIỀN TỆ (BCTC RIÊNG)**

(Theo phương pháp gián tiếp)

Quý 2 năm 2016


Chỉ tiêu	Mã số	Đơn vị tính: VND	
		2016 - 6 tháng	2015 - 6 tháng
Lưu chuyển tiền thuần trong kỳ (20+30+40)	50	(56.250.411.814)	53.602.996.409
Tiền và tương đương tiền đầu kỳ (60)		338.719.465.249	276.757.025.482
Ảnh hưởng của thay đổi tỷ giá hối đoái quy đổi ngoại tệ	61	748.720.715	767.416.170
Tiền và tương đương tiền cuối kỳ (50+60+61)	70	283.217.774.150	331.127.438.061

Người lập biểu



Sài Văn Hưng

Kế toán trưởng



Lê Minh Trí

Lập, ngày 29 tháng 07 năm 2016

Tổng Giám đốc



Lê Văn Thành

## THUYẾT MINH BÁO CÁO TÀI CHÍNH RIÊNG

06 tháng năm 2016

### I Đặc điểm hoạt động của doanh nghiệp

#### 1. Hình thức sở hữu vốn

Tổng Công ty Cổ phần Bảo Minh được thành lập theo Giấy phép thành lập và hoạt động số 27GP/KDBH ngày 08 tháng 09 năm 2004 và giấy phép điều chỉnh ngày 27 tháng 09 năm 2007 do Bộ Tài Chính cấp. Cổ phiếu của Tổng Công ty đã được niêm yết trên Sở Giao dịch Chứng khoán Hà Nội vào ngày 28 tháng 11 năm 2006 và chuyển sang niêm yết tại Sở Giao dịch Chứng khoán Thành phố Hồ Chí Minh từ ngày 21 tháng 4 năm 2008 với mã số chứng khoán là BMI.

#### 2. Lĩnh vực kinh doanh

Lĩnh vực hoạt động kinh doanh chính của Tổng công ty là: Bảo hiểm phi nhân thọ và đầu tư tài chính.

#### 3. Ngành nghề kinh doanh:

Hoạt động kinh doanh chính của Tổng công ty:

- Kinh doanh bảo hiểm
- Kinh doanh tái bảo hiểm
- Giám định tổn thất
- Các hoạt động đầu tư tài chính
- Các hoạt động khác theo quy định của pháp luật.

Vốn điều lệ theo giấy phép thành lập là: 1.100.000.000.000 đồng, đã góp 830.498.880.000 đồng

### II Niên độ kế toán, đơn vị tiền tệ sử dụng trong kế toán

#### 1. Niên độ kế toán

Niên độ kế toán của Tổng Công ty bắt đầu từ ngày 01/01 và kết thúc vào ngày 31/12 hàng năm.

#### 2. Đơn vị tiền tệ sử dụng trong kế toán

Đơn vị tiền tệ sử dụng trong ghi chép kế toán là đồng Việt Nam (VND)

### III Chế độ kế toán áp dụng

#### 1. Chế độ kế toán áp dụng:

Từ ngày 01/01/2014 Tổng Công ty áp dụng chế độ kế toán doanh nghiệp Bảo hiểm ban hành theo Thông tư 232/2012/TT-BTC ngày 28/12/2012 (thay cho Quyết định số 1296/TC/QĐ/CĐKT ngày 31/12/1996 và Quyết định số 150/2001/QĐ-BTC ngày 31/12/2001, Quyết định số 15/2006/QĐ-BTC ngày 20/3/2006 của Bộ trưởng Bộ Tài chính), các Chuẩn mực kế toán Việt Nam do Bộ Tài chính ban hành và các văn bản sửa đổi, bổ sung, hướng dẫn thực hiện kèm theo.

#### 2. Hình thức sổ kế toán áp dụng

Tổng công ty áp dụng hình thức kế toán trên máy vi tính.

### IV Tuyên bố về việc tuân thủ Chuẩn mực kế toán và Chế độ kế toán Việt Nam

Tổng Công ty đã áp dụng chế độ kế toán doanh nghiệp Bảo hiểm và các Chuẩn mực kế toán Việt Nam.

### V Các chính sách kế toán áp dụng



## 1. Nguyên tắc xác định các khoản tiền và tương đương tiền

Tiền và các khoản tương đương tiền bao gồm tiền mặt tại quỹ, tiền gửi ngân hàng, các khoản đầu tư ngắn hạn có thời gian đáo hạn không quá ba tháng, có tính thanh khoản cao, có khả năng chuyển đổi dễ dàng thành các lượng tiền xác định và không có nhiều rủi ro trong chuyển đổi thành tiền.

## 2. Nguyên tắc ghi nhận dự phòng nợ phải thu khó đòi

Dự phòng nợ phải thu khó đòi được trích lập cho các khoản phải thu đã quá hạn thanh toán từ ba tháng trở lên, hoặc các khoản thu mà đơn vị nợ khó có khả năng thanh toán do bị thanh lý, phá sản hay các khó khăn tương tự.

## 3. Nguyên tắc ghi nhận hàng tồn kho

Hàng tồn kho được tính theo giá gốc. Trường hợp giá trị thuần có thể thực hiện được thấp hơn giá gốc thì tính theo giá trị. Giá trị hàng tồn kho cuối kỳ được xác định theo phương pháp bình quân gia quyền. Hàng tồn kho được hạch toán theo phương pháp kê khai thường xuyên.

## 4. Ghi nhận và khấu hao tài sản cố định:

Tài sản cố định được ghi nhận theo giá gốc. Trong quá trình sử dụng, tài sản cố định được ghi nhận theo nguyên giá, hao mòn lũy kế và giá trị còn lại.

Khấu hao được trích theo phương pháp đường thẳng. Thời gian khấu hao được ước tính như sau:

- Nhà cửa, vật kiến trúc	20 - 45 năm
- Phương tiện vận tải	06 - 10 năm
- Thiết bị văn phòng	03 - 8 năm
- Phần mềm POLICY/ASIA	8 năm

## 5. Nguyên tắc ghi nhận và khấu hao bất động sản đầu tư

Bất động sản đầu tư được ghi nhận theo giá gốc. Trong quá trình nắm giữ chờ tăng giá, hoặc cho thuê hoạt động, bất động sản đầu tư được ghi nhận theo nguyên giá, hao mòn lũy kế và giá trị còn lại.

## 6. Nguyên tắc ghi nhận các khoản đầu tư tài chính

Các khoản đầu tư vào các công ty con mà trong đó Công ty nắm quyền kiểm soát được trình bày theo phương pháp giá gốc. Các khoản phân phối lợi nhuận mà công ty mẹ nhận được từ số lợi nhuận lũy kế của các công ty con sau ngày công ty mẹ nắm quyền kiểm soát được ghi vào kết quả hoạt động kinh doanh trong kỳ của công ty mẹ. Các khoản phân phối khác được xem như phần thu hồi của các khoản đầu tư và được trừ vào giá trị đầu tư.

Các khoản đầu tư vào các công ty liên kết mà trong đó Công ty có ảnh hưởng đáng kể được trình bày theo phương pháp giá gốc. Các khoản phân phối lợi nhuận từ số lợi nhuận thuần lũy kế của các công ty liên kết sau ngày đầu tư được phân bổ vào kết quả hoạt động kinh doanh trong kỳ của Công ty. Các khoản phân phối khác được xem như phần thu hồi các khoản đầu tư và được trừ vào giá trị đầu tư.

Khoản đầu tư vào công ty liên doanh được kế toán theo phương pháp giá gốc. Khoản vốn góp liên doanh không điều chỉnh theo thay đổi của phần sở hữu của công ty trong tài sản thuần của công ty liên doanh. Báo cáo Kết quả hoạt động kinh doanh của Công ty phản ánh khoản thu nhập được chia từ lợi nhuận thuần lũy kế của Công ty liên doanh phát sinh sau khi góp vốn liên doanh.

Hoạt động liên doanh theo hình thức Hoạt động kinh doanh đồng kiểm soát và Tài sản đồng kiểm soát được Công ty áp dụng nguyên tắc kế toán chung như với các hoạt động kinh doanh thông thường khác. Trong đó:

- Công ty theo dõi riêng các khoản thu nhập, chi phí liên quan đến hoạt động liên doanh và thực hiện phân bổ cho các bên trong liên doanh theo hợp đồng liên doanh;
- Công ty theo dõi riêng tài sản góp vốn liên doanh, phần vốn góp vào tài sản đồng kiểm soát và các khoản công nợ chung, công nợ riêng phát sinh từ hoạt động liên doanh.

Các khoản đầu tư chứng khoán tại thời điểm báo cáo, nếu:

- Có thời hạn thu hồi hoặc đáo hạn không quá 3 tháng kể từ ngày mua khoản đầu tư đó được coi là " tương đương tiền";
- Có thời hạn thu hồi vốn dưới 1 năm hoặc trong 1 chu kỳ kinh doanh được phân loại là tài sản ngắn hạn;
- Có thời hạn thu hồi vốn trên 1 năm hoặc hơn 1 chu kỳ kinh doanh được phân loại là tài sản dài hạn;

Dự phòng giảm giá đầu tư được lập vào thời điểm cuối năm là số chênh lệch giữa giá gốc của các khoản đầu tư được hạch toán trên sổ kế toán lớn hơn giá trị thị trường của chúng tại thời điểm lập dự phòng.

#### **7. Nguyên tắc ghi nhận và vốn hoá các khoản chi phí đi vay**

Chi phí đi vay được ghi nhận vào chi phí sản xuất, kinh doanh trong kỳ khi phát sinh, trừ chi phí đi vay liên quan trực tiếp đến việc đầu tư xây dựng hoặc sản xuất tài sản dở dang được tính vào giá trị của tài sản đó (được vốn hoá) khi có đủ các điều kiện quy định trong Chuẩn mực Kế toán Việt Nam số 16 "Chi phí đi vay".

Chi phí đi vay liên quan trực tiếp đến việc đầu tư xây dựng hoặc sản xuất tài sản dở dang được tính vào giá trị của tài sản đó (được vốn hoá), bao gồm các khoản lãi tiền vay, phân bổ các khoản chiết khấu hoặc phụ trội khi phát hành trái phiếu, các khoản chi phí phát sinh liên quan tới quá trình làm thủ tục vay.

#### **8. Nguyên tắc ghi nhận và phân bổ chi phí trả trước**

Các chi phí trả trước chỉ liên quan đến chi phí sản xuất kinh doanh năm tài chính hiện tại được ghi nhận là chi phí trả trước ngắn hạn và được tính vào chi phí sản xuất kinh doanh trong năm tài chính

Các chi phí sau đây đã phát sinh trong năm tài chính nhưng được hạch toán vào chi phí trả trước dài hạn để phân bổ dần vào kết quả hoạt động kinh doanh trong nhiều năm:

- Công cụ dụng cụ xuất dùng có giá trị lớn;
- Những khoản chi phí khác thực tế phát sinh có liên quan đến kết quả hoạt động SXKD của nhiều niên độ kế toán.
- Chi phí thành lập của các chi nhánh mới

#### **9. Ghi nhận chi phí phải trả, trích trước chi phí sửa chữa lớn, chi phí bảo hành sản phẩm, trích quỹ dự phòng trợ cấp**

Các khoản chi phí thực tế chưa phát sinh nhưng được trích trước vào chi phí sản xuất, kinh doanh trong kỳ để đảm bảo khi chi phí phát sinh thực tế không gây đột biến cho chi phí sản xuất kinh doanh trên cơ sở đảm bảo nguyên tắc phù hợp giữa doanh thu và chi phí.

**Trích dự phòng phí chưa được hưởng:** Dự phòng phí được tính theo phương pháp tỷ lệ 1/8 (hàng nửa quý) hoặc 1/365 (hàng ngày) dựa trên hệ số của thời hạn hiệu lực hợp đồng bảo hiểm. Phương pháp 1/365 áp dụng cho các loại hình bảo hiểm được ghi nhận và theo dõi trên phần mềm nghiệp vụ bảo hiểm Policy/Asia và phương pháp 1/8 được áp dụng cho các loại hình bảo hiểm còn lại. Việc áp dụng cả hai phương pháp này được Bộ Tài chính chấp thuận tại Công văn số 11986/BTC-QLBH ngày 9 tháng 9 năm 2013.

**Trích dự phòng tổn thất:** Đơn vị đang trích lập dự phòng tổn thất theo phương pháp từng hồ sơ: mức trích lập được tính trên cơ sở thống kê số tiền phải bồi thường cho từng hồ sơ đã khiếu nại doanh nghiệp bảo hiểm nhưng đến cuối năm tài chính chưa được giải quyết. Dự phòng bồi thường IBNR được tính 3% phí giữ lại cho các nghiệp vụ hàng hải, tài sản kỹ thuật; phương pháp trích lập theo công thức tại Tiết a, Điểm 4.2, Khoản 4, Điều 7 Thông tư 125/2012/TT-BTC cho nhóm nghiệp vụ xe, con người.

**Dự phòng bồi thường cho các dao động lớn về tổn thất:** được trích lập hàng năm cho đến khi khoản dự phòng này bằng 100% phí thực giữ lại trong năm tài chính của doanh nghiệp bảo hiểm. Mức trích lập hàng năm được xác định là 1% phí bảo hiểm thực giữ lại.

**Quỹ dự trữ bắt buộc:** được trích lập từ lợi nhuận sau thuế với tỉ lệ là 5% và được tiếp tục trích lập cho tới khi bằng 10% vốn điều lệ của Tổng Công ty.

**Trợ cấp mất việc làm đơn vị hạch toán vào chi phí trong năm theo số thực chi.**

#### **10. Nguồn vốn chủ sở hữu**

Vốn đầu tư của chủ sở hữu được ghi nhận theo số vốn thực góp của chủ sở hữu.

Thặng dư vốn cổ phần được ghi nhận theo số chênh lệch lớn hơn/ hoặc nhỏ hơn giữa giá thực tế phát hành và mệnh giá cổ phiếu khi phát hành cổ phiếu bổ sung hoặc tái phát hành cổ phiếu quỹ

Cổ phiếu do Tổng Công ty phát hành và sau đó mua lại là cổ phiếu ngân quỹ của Tổng Công ty. Cổ phiếu quỹ được ghi nhận theo giá trị thực tế và trình bày trên Bảng Cân đối kế toán là một khoản ghi giảm vốn chủ sở hữu. Công ty không ghi nhận các khoản lãi (lỗ) khi mua, bán, phát hành hoặc hủy cổ phiếu quỹ

Vốn khác của chủ sở hữu được ghi theo giá trị còn lại giữa giá trị hợp lý của các tài sản mà doanh nghiệp được các tổ chức, cá nhân khác tặng, biếu sau khi trừ (-) các khoản thuế phải nộp (nếu có) liên quan đến các tài sản được tặng, biếu này và khoản bổ sung vốn kinh doanh từ kết quả hoạt động kinh doanh

Lợi nhuận sau thuế chưa phân phối là số lợi nhuận từ các hoạt động của doanh nghiệp sau khi trừ (-) các khoản điều chỉnh do áp dụng hồi tố thay đổi chính sách kế toán và điều chỉnh hồi tố sai sót trọng yếu của các năm trước.

Cổ tức phải trả cho các cổ đông được ghi nhận là khoản phải trả trong Bảng Cân đối kế toán của Tổng Công ty sau khi có thông báo chia cổ tức của Hội đồng Quản trị Tổng Công ty.

Lợi nhuận sau thuế thu nhập doanh nghiệp sau khi được Hội đồng Quản trị phê duyệt được trích các quỹ theo Điều lệ Tổng Công ty và các quy định pháp lý hiện hành.

### **11. Các nghiệp vụ bằng ngoại tệ**

Các nghiệp vụ phát sinh bằng các đơn vị tiền tệ khác với đơn vị tiền tệ kế toán của Công ty (VNĐ/USD) được hạch toán theo tỷ giá giao dịch của ngân hàng Ngoại thương Việt Nam vào ngày phát sinh nghiệp vụ. Tại ngày kết thúc kỳ kế toán năm, các khoản mục tiền tệ có gốc ngoại tệ cũng được đánh giá lại theo tỷ giá của ngân hàng ngoại thương Việt Nam tại thời điểm này. Tất cả các khoản chênh lệch tỷ giá thực tế phát sinh trong kỳ và chênh lệch do đánh giá lại số dư tiền tệ có gốc ngoại tệ cuối kỳ được hạch toán vào kết quả kinh doanh trong kỳ.

**11.1 Doanh thu cung cấp dịch vụ:** Ghi nhận doanh thu theo số phát sinh khi phát sinh trách nhiệm bảo hiểm của Bảo Minh với khách hàng và khách hàng chấp nhận thanh toán.

**11.2. Doanh thu hoạt động tài chính:** Doanh thu phát sinh từ tiền lãi, tiền bản quyền, cổ tức, lợi nhuận được chia và các khoản doanh thu hoạt động tài chính khác được ghi nhận khi thỏa mãn đồng thời hai (2) điều kiện sau:

- Có khả năng thu được lợi ích kinh tế từ giao dịch đó;
- Doanh thu được xác định tương đối chắc chắn.

Cổ tức, lợi nhuận được chia được ghi nhận khi Tổng Công ty được quyền nhận cổ tức hoặc được quyền nhận lợi nhuận từ việc góp vốn.

**THUYẾT MINH BÁO CÁO TÀI CHÍNH RIÊNG**  
*Cho quý 2 năm 2016*

**V. Thông tin bổ sung cho các khoản mục trình bày trong Bảng cân đối kế toán và Báo cáo kết quả hoạt động kinh doanh**

Một số chỉ tiêu báo cáo kỳ trước đã được Tổng Công ty điều chỉnh cho phù hợp với quy định theo Thông tư 232/2012/TT-BTC.

	30/06/2016	31/12/2015
	VND	VND
<b>1. Tiền</b>	<b>283.217.774.150</b>	<b>338.719.465.249</b>
- Tiền mặt tồn quỹ	14.164.882.739	8.388.200.168
- Tiền gửi ngân hàng	210.052.891.411	245.331.265.081
- Tiền đang chuyển		0
- Các khoản tương đương tiền	59.000.000.000	85.000.000.000
<b>2. Các khoản đầu tư ngắn hạn</b>	<b>1.564.767.893.344</b>	<b>1.089.586.278.195</b>
- Cổ phiếu đầu tư ngắn hạn	114.492.337.099	58.950.933.572
- Trái phiếu đầu tư ngắn hạn	50.000.000.000	50.000.000.000
- Đầu tư ngắn hạn khác	1.424.933.383.333	1.004.317.002.212
- Dự phòng giảm giá chứng khoán đầu tư ngắn hạn	-24.869.125.838	-23.681.657.589
<b>3. Các khoản phải thu ngắn hạn khác (MS 135)</b>	<b>178.407.396.986</b>	<b>184.465.985.419</b>
- Phải thu về cổ tức và lợi nhuận được chia	0	0
- Phải thu người lao động	-2.812.074.243	-252.560.492
- Phải thu khác	181.219.471.229	184.718.545.911
<b>4. Hàng tồn kho</b> <i>Ấn chỉ, ấn phẩm</i>	<b>5.721.949.481</b>	<b>4.099.920.334</b>
<b>5. Thuế và các khoản phải thu Nhà nước</b>	<b>0 -</b>	
<b>6. Phải thu dài hạn nội bộ</b>	<b>0 -</b>	
<b>7. Phải thu dài hạn khác</b>	<b>94.988.540.717</b>	<b>9.461.954.418</b>
- Ký quỹ bảo hiểm	6.000.000.000	6.000.000.000
- Phải thu dài hạn khác	88.988.540.717	3.461.954.418
<b>8. Tăng giảm TSCĐ hữu hình</b> (Xem tại phụ lục số 1)		
<b>10. Tăng giảm TSCĐ vô hình</b> (Xem tại phụ lục số 1)		
<b>11. Chi phí xây dựng cơ bản dở dang</b>	<b>17.578.454.573</b>	<b>14.429.334.936</b>
<b>12. Tăng giảm bất động sản đầu tư</b> (Xem tại phụ lục số 1)		
<b>13. Các khoản đầu tư tài chính dài hạn</b>	<b>647.727.701.437</b>	<b>1.005.978.325.675</b>
- Đầu tư vào công ty con	210.058.000.000	210.058.000.000
- Đầu tư vào công ty liên doanh liên kết	152.781.309.450	152.781.309.450
- Đầu tư cổ phiếu	75.109.543.148	199.665.564.292
- Đầu tư trái phiếu	60.000.000.000	221.312.491.062
- Đầu tư dài hạn khác	153.000.000.000	227.744.130.665
- Dự phòng giảm giá đầu tư dài hạn	-3.221.151.161	-5.583.169.794
<b>14. Chi phí trả trước dài hạn</b>	<b>14.006.200.870</b>	<b>16.609.574.457</b>
- CCDC chờ phân bổ	2.783.008.430	2.989.301.302
- Chi phí trả trước dài hạn	11.223.192.440	13.620.273.155

**TỔNG CÔNG TY CỔ PHẦN BẢO MINH**  
26 Tôn Thất Đạm, Quận 1, TP. Hồ Chí Minh

<b>15. Vay và nợ ngắn hạn</b>	0	-
<b>16. Thuế và các khoản phải nộp Nhà nước</b>	<b>44.235.943.077</b>	<b>47.088.296.046</b>
- Thuế giá trị gia tăng	32.223.624.282	33.742.570.983
- Thuế thu nhập doanh nghiệp	-3.425.439.827	10.185.584.282
- Thuế và các khoản phải nộp nhà nước khác	15.437.758.622	3.160.140.781
<b>17. Chi phí phải trả</b>	0	-
<b>18. Các khoản phải trả, phải nộp ngắn hạn khác</b>		
- Doanh thu hoa hồng chưa được hưởng	70.084.049.700	78.795.742.300
- Doanh thu chưa thực hiện ngắn hạn	7.150.186.947	53.283.119.628
- Các khoản phải trả, phải nộp ngắn hạn khác	38.756.288.092	30.284.831.074
- Tài sản thừa chờ giải quyết		
- Kinh phí công đoàn	446.218.029	519.217.957
- Bảo hiểm xã hội	-5.026.616.534	-7.431.795.964
- Bảo hiểm y tế	876.236.899	4.456.693.939
- Bảo hiểm thất nghiệp	426.197.808	2.009.725.502
- Các khoản phải trả, phải nộp khác	42.034.251.890	30.730.989.640
<b>22. Vốn chủ sở hữu (Mã số 410)</b>		
(Chi tiết xem tại phụ lục số 2)		
<b>25.1- Phải thu về hợp đồng bảo hiểm (Mã số 131.1)</b>	<b>877.004.661.839</b>	<b>616.776.833.121</b>
- Phải thu phí bảo hiểm gốc	354.306.919.211	306.927.637.870
Trong đó:		
+ Phải thu của bên mua bảo hiểm	352.646.873.440	303.777.655.433
+ Phải thu của đại lý bảo hiểm		
+ Phải thu của doanh nghiệp môi giới bảo hiểm		
+ Phải thu của các doanh nghiệp tham gia đồng bảo hiểm	1.660.045.771	3.149.982.437
- Phải thu phí nhận tái bảo hiểm	76.442.388.678	91.443.599.244
- Phải thu bồi thường nhượng tái bảo hiểm	435.984.960.407	363.859.021.432
- Phải thu bồi thường từ các doanh nghiệp bảo hiểm		
- Phải thu khác (Thu đòi người thứ 3, hàng xử lý 100% ....)	10.270.393.543	11.499.772.004
<b>25.2- Phải trả về hợp đồng bảo hiểm (Mã số 312.1)</b>	<b>634.713.469.519</b>	<b>360.997.398.706</b>
- Phải trả bồi thường	53.851.858.279	1.826.537.348
- Phải trả hoạt động nhận tái	37.906.440.161	27.662.856.105
- Phải trả hoạt động nhượng tái bảo hiểm	410.415.489.184	206.687.039.285
- Phải trả đồng bảo hiểm	79.923.151.728	46.031.564.051
- Phải trả khác hoạt động bảo hiểm gốc	11.555.304.245	46.502.286.649
- Phải trả hoa hồng bảo hiểm	41.061.225.922	32.287.115.268
<b>25.3. Chi phí trả trước ngắn hạn (Mã số 151)</b>	<b>322.780.210.273</b>	<b>333.349.108.022</b>
- Chi phí hoa hồng chưa phân bổ	166.403.287.524	179.165.126.567
- Chi phí trả trước ngắn hạn khác	156.376.922.749	154.183.981.455
<b>25.4. Dự phòng nghiệp vụ (Mã số 329)</b>	<b>2.092.491.535.895</b>	<b>2.133.865.834.245</b>
- Dự phòng phí bảo hiểm	1.224.504.248.421	1.204.630.737.870
- Dự phòng bồi thường bảo hiểm	777.277.388.990	851.128.397.221
- Dự phòng dao động lớn	90.709.898.484	78.106.699.154
<b>25.5 - Tài sản tái bảo hiểm (Mã số 190)</b>	<b>832.182.764.031</b>	<b>1.009.338.099.958</b>
- Dự phòng phí nhượng tái bảo hiểm	249.507.138.320	317.749.204.883
- Dự phòng bồi thường nhượng tái bảo hiểm	582.675.625.711	691.588.895.076
	<b>Năm 2016 - Lũy kế VND</b>	<b>Năm 2016 - Quý 2 VND</b>
<b>26.1 Doanh thu phí bảo hiểm</b>	<b>1.540.874.942.335</b>	<b>761.588.629.642</b>
- Doanh thu bảo hiểm gốc	1.395.916.468.554	655.158.295.959
- Doanh thu nhận tái bảo hiểm	164.831.984.336	98.962.442.441
- Tăng giảm dự phòng phí bảo hiểm gốc và nhận tái bảo hiểm	19.873.510.555	-7.467.891.242
<b>26.2 Phí nhượng tái bảo hiểm</b>	<b>400.827.275.136</b>	<b>201.272.362.973</b>
- Tổng phí nhượng tái bảo hiểm	332.585.208.562	172.599.133.496
- Tăng giảm dự phòng nhượng tái bảo hiểm	-68.242.066.574	-28.673.229.477

**TỔNG CÔNG TY CỔ PHẦN BẢO MINH**  
26 Tôn Thất Đạm, Quận 1, TP. Hồ Chí Minh


<b>27.1. Hoa hồng nhượng tái bảo hiểm</b>	70.865.623.244	38.167.689.802
<b>27.2. Doanh thu khác hoạt động KDBH</b>	180.742.915	83.283.189
<b>28.1 Tổng chi bồi thường bảo hiểm</b>	<b>622.640.330.149</b>	<b>328.487.640.653</b>
- Chi bồi thường	623.897.114.162	328.715.389.106
- Thu đòi người thứ 2, thu hàng xử lý 100% ...	1.256.784.013	227.748.453
- Thu bồi thường từ tái	151.680.304.488	75.379.626.951
- Tăng giám dự phòng bồi thường	-73.851.008.239	9.258.330.111
- Tăng giám dự phòng bồi thường nhượng tái	-108.913.269.374	-12.723.115.036
<b>28.2 Chi phí hoạt động kinh doanh bảo hiểm</b>	<b>648.507.901.090</b>	<b>331.543.433.180</b>
- Chi hoa hồng	208.273.601.542	97.050.373.370
- Chi đề phòng hạn chế tổn thất	7.937.464.120	4.902.566.149
- Chi quản lý đại lý bảo hiểm	31.057.589.877	14.534.339.896
- Trích lập quỹ bảo vệ người tiêu dùng	589.388.213	0
- Chi nhân viên khai thác	259.768.852.650	143.798.159.039
- Chi khác	140.881.004.688	71.257.994.726
<b>29. Doanh thu hoạt động tài chính</b>	<b>160.672.589.894</b>	<b>142.872.997.268</b>
<b>30. Chi phí hoạt động tài chính</b>	<b>47.360.374.915</b>	<b>28.926.849.445</b>
<b>31. Chi phí quản lý doanh nghiệp</b>	<b>58.551.762.330</b>	<b>27.201.067.777</b>
<b>32. Chi phí thuế TNDN</b>	<b>17.042.632.053</b>	<b>12.699.829.676</b>

Người lập biểu



Sài Văn Hưng

Kế toán trưởng



Lê Minh Trí

TP.HCM, Ngày 29 tháng 07 năm 2016



Lê Văn Thành

Phụ lục 1

	Khoản mục	Nhà cửa, vật kiến trúc	Phương tiện vận tải, truyền dẫn	Máy móc, thiết bị	Dụng cụ quản lý	TSCD hữu hình khác	Cộng TSCD Hữu hình	TSCD vô hình	Tổng cộng	BDSĐT
<b>I</b>	<b>NGUYỄN GIÁ TSCD</b>									
1	Số dư đầu năm	174.778.355.229	55.329.933.757	106.779.054	20.970.861.140	3.928.393.170	255.114.322.350	354.205.073.547	609.319.395.897	40.605.175.698
2	Số tăng trong kỳ	0	8.706.529.544	0	256.854.545	0	8.963.384.089	39.900.000	9.003.284.089	-
	<i>Trong đó:</i>						0	0	0	
	Mua trong năm		8.706.529.544		256.854.545		8.963.384.089	39.900.000	9.003.284.089	
	Đầu tư XD/CB hoàn thành						0	0	0	
	Điều chuyển nội bộ						0	0	0	
	Tăng khác		0				0	0	0	
3	Số giảm trong kỳ	0	934.915.700	0	0	0	934.915.700	0	934.915.700	-
	<i>Trong đó:</i>						0	0	0	
	Chuyển sang bất động sản đầu tư						0	0	0	
	Thanh lý, nhượng bán		934.915.700				934.915.700		934.915.700	
	Điều chuyển nội bộ						0	0	0	
	Giảm khác		0				0	0	0	
4	Số dư cuối kỳ	174.778.355.229	63.101.547.601	106.779.054	21.227.715.685	3.928.393.170	263.142.790.739	354.244.973.547	617.387.764.286	40.605.175.698
<b>II</b>	<b>GIÁ TRỊ HAO MÒN LŨY KẾ</b>									
1	Số dư đầu năm	62.782.769.090	36.639.418.827	13.292.548	15.127.672.917	3.560.279.256	118.123.432.638	53.040.636.660	171.164.069.298	4.789.407.567
2	Khấu hao tăng trong năm	2.724.290.384	1.497.551.043	4.787.647	596.550.589	74.536.442	4.897.716.105	4.633.582.506	9.531.298.611	617.238.730
	<i>Trong đó:</i>								0	
	Khấu hao trong năm	2.724.290.384	1.497.551.043	4.787.647	596.550.589	74.536.442	4.897.716.105	4.633.582.506	9.531.298.611	617.238.730
	Tăng do điều chuyển nội bộ						0	0	0	
	Tăng khác		0				0	0	0	
3	Khấu hao giảm trong năm	0	934.915.700	0	0	0	934.915.700	0	934.915.700	-
	<i>Trong đó:</i>						0	0	0	
	Chuyển sang bất động sản đầu tư						0	0	0	
	Thanh lý, nhượng bán		934.915.700				934.915.700		934.915.700	
	Giảm do điều chuyển nội bộ						0	0	0	
	Giảm khác		0				0	0	0	
4	Số dư cuối kỳ	65.507.059.474	37.202.054.170	18.080.195	15.724.223.506	3.634.815.698	122.086.233.043	57.674.219.166	179.760.452.209	5.406.646.297
<b>III</b>	<b>GIÁ TRỊ CÒN LẠI CỦA TSCD</b>									
	Tại ngày đầu kỳ	111.995.586.139	18.690.514.930	93.486.506	5.843.188.223	368.113.914	136.990.889.712	301.164.436.887	438.155.326.599	35.815.768.131
	Tại ngày cuối kỳ	109.271.295.755	25.899.493.431	88.698.859	5.503.492.179	293.577.472	141.056.557.696	296.570.754.381	437.627.312.077	35.198.529.401

Phụ lục 2

14. VỐN CHỦ SỞ HỮU

14.1. Bảng đối chiếu biến động vốn chủ sở hữu

Đơn vị tính: VND

	Vốn góp	Thặng dư vốn cổ phần	Quỹ đầu tư phát triển	Quỹ dự trữ bắt buộc	Quỹ khác thuộc vốn chủ sở hữu	Lợi nhuận sau thuế chưa phân phối
A	1	2	3	4	5	6
- Số dư đầu năm nay	830.498.888.000	1.057.985.194.449	-	64.052.790.161	27.849.042.813	116.813.402.005
- Phân phối quỹ 2015	-	-		-		-
- Trích quỹ KTPL 2015						(20.228.851.598)
- Chia cổ tức từ lợi nhuận năm 2015						(83.049.888.800)
- Tăng lợi nhuận năm trước						
- Tăng vốn điều lệ từ thặng dư vốn						
- Lợi nhuận sau thuế 2016 tăng trong kỳ						82.281.646.424
- Trích quỹ dự trữ bắt buộc 2016						-
- Chỉ các khoản từ LN sau thuế						(4.966.034.012)
- Số dư cuối kỳ	830.498.888.000	1.057.985.194.449	-	64.052.790.161	27.849.042.813	90.850.274.019

14.2. Chi tiết vốn đầu tư chủ sở hữu

Đơn vị tính: 1000.000 đồng

	Năm nay		
	Tổng số	Vốn cổ phần thường	Vốn cổ phần ưu đãi
Vốn đầu tư của Nhà nước	421.067	421.067	
Vốn góp ( cổ đông thành viên)	409.432	409.432	
Thặng dư vốn cổ phần			
Cổ phiếu ngân quỹ(*)			
<b>Cộng</b>	<b>830.499</b>	<b>830.499</b>	<b>-</b>